

GIẢI PHÁP CAMERA CHO NHÀ XƯỞNG.

Bạn là người trực tiếp quản lý điều hành sản xuất ?

Dù bạn ở đâu cũng chỉ cần 1 động tác là có thể giám sát được mọi hoạt động của máy móc cũng như nhân viên tại ngay văn phòng của mình. Giám sát liên tục và đánh giá chính xác tinh thần làm việc của nhân viên. Đảm bảo an ninh cho tài sản, và cơ sở vật chất tại công xưởng dù bạn có mặt ở đó hay không.

Hệ thống camera quan sát dùng cho nhà xưởng.

Phương án 1: Dùng máy tính để ghi lại hình ảnh và truyền hình ảnh qua Internet

Các thiết bị cần thiết:

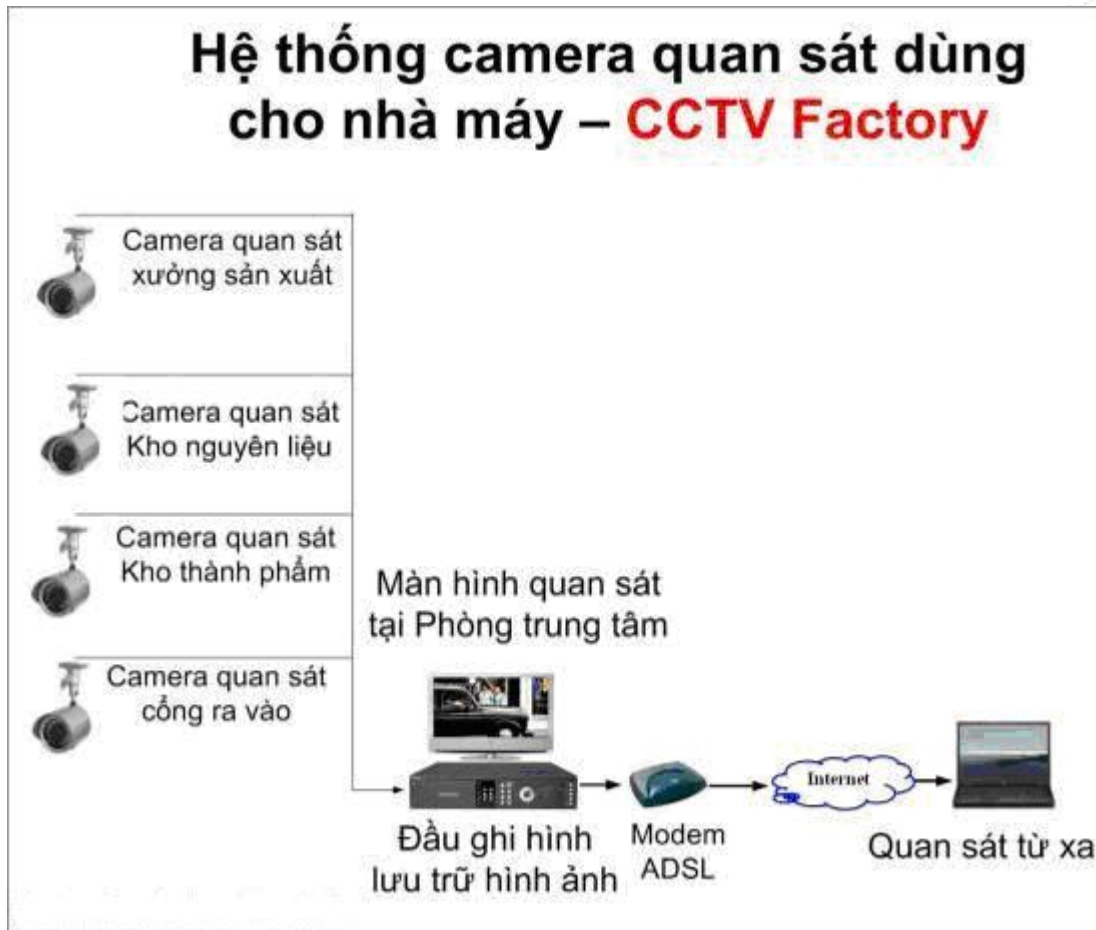
- 1-Camera quan sát.
- 2-Máy tính để bàn có gắn card ghi hình
- 3-Có đường truyền internet.



Phương án 2: Dùng đầu ghi hình chuyên dụng để ghi lại hình ảnh và truyền hình ảnh qua Internet

Các thiết bị cần thiết:

- 1-Camera quan sát.
- 2-Đầu ghi hình chuyên dụng DVR.
- 3-Có đường truyền internet.



Phương án 3: Dùng camera mạng (camera IP) để thu hình ảnh và truyền hình ảnh qua Internet

Các thiết bị cần thiết:

- 1-Camera mạng cắm trực tiếp vào đường truyền Internet
- 2-Dùng phần mềm cài đặt trên máy tính để xem hoặc xem trực tiếp qua trình duyệt IE.

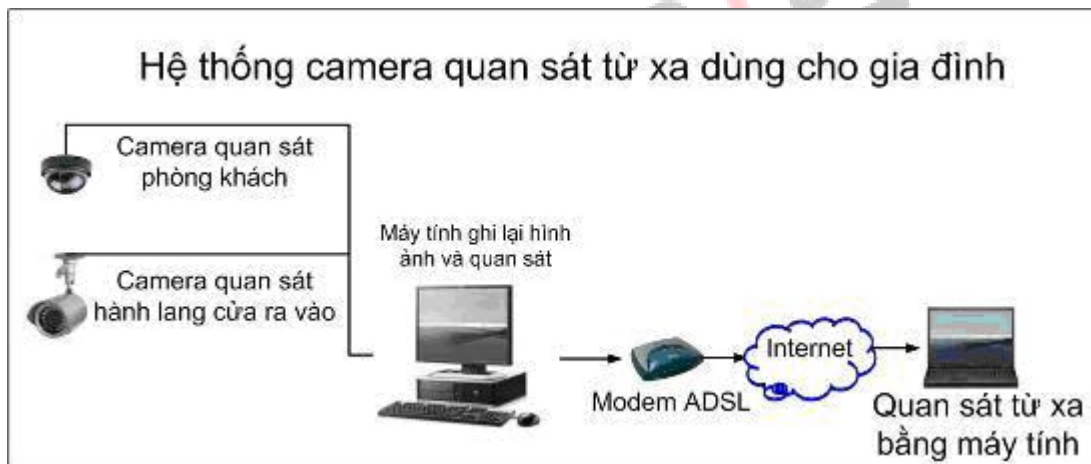
GIẢI PHÁP CAMERA CHO GIA ĐÌNH.

Hệ thống này sẽ giúp bạn an tâm công tác thực sự hiệu quả cho dù bạn có ở bất kỳ nơi đâu.
 Dù bạn ở đâu cũng có thể giám sát được mọi hoạt động tại căn hộ của mình
 Đảm bảo an ninh cho tài sản, và cơ sở vật chất tại nhà cho dù bạn có mặt ở đó hay không.

Giải pháp 1:

Hệ thống camera quan sát dùng cho gia đình bao gồm các thiết bị:

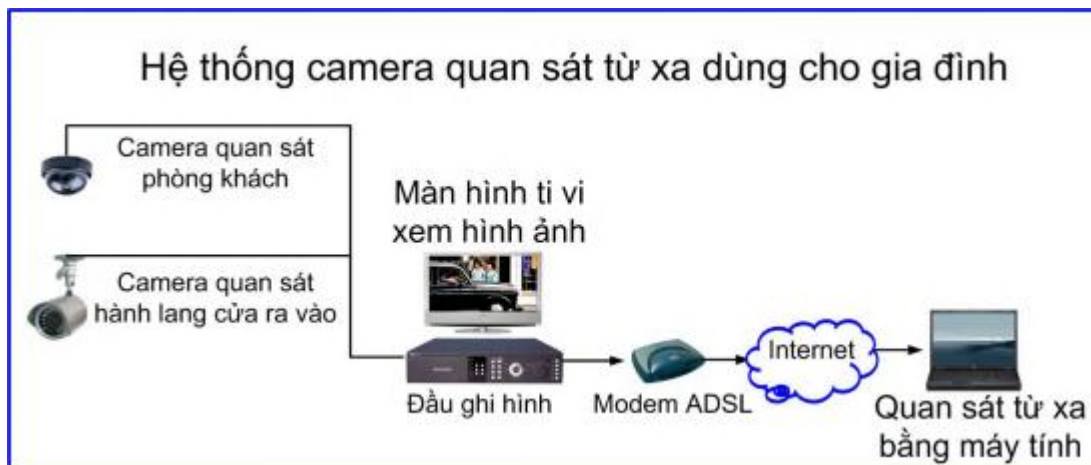
- 1- Camera quan sát phòng khách
- 2- Camera quan sát cửa ra vào
- 3- Hệ thống máy tính xử lý dữ liệu (card xử lý hình ảnh)
- 4- Mạng Internet



Giải pháp 2:

Hệ thống camera quan sát dùng cho gia đình bao gồm các thiết bị:

- 1- Camera quan sát phòng khách
- 2- Camera quan sát cửa ra vào
- 3- Hệ thống màn hình hiển thị hình ảnh
- 4- Đầu ghi hình
- 5- Mạng Internet



GIẢI PHÁP CAMERA CHO VĂN PHÒNG.

Hệ thống này sẽ giúp bạn quản lý thực sự hiệu quả Văn phòng của mình.
 Dù bạn ở đâu cũng có thể giám sát được mọi hoạt động tại văn phòng
 Giám sát liên tục và đánh giá chính xác tinh thần làm việc của nhân viên
 Đảm bảo an ninh cho tài sản, và cơ sở vật chất tại Văn phòng dù bạn có mặt ở đó hay không.

Hệ thống camera quan sát dùng cho văn phòng.



Phương án 1: Dùng máy tính để ghi lại hình ảnh và truyền hình ảnh qua Internet

Các thiết bị cần thiết:

- 1-Camera quan sát.
- 2-Máy tính để bàn có gắn card ghi hình
- 3-Có đường truyền internet.

Phương án 2: Dùng đầu ghi hình chuyên dụng để ghi lại hình ảnh và truyền hình ảnh qua Internet

Các thiết bị cần thiết:

- 1-Camera quan sát.
- 2-Đầu ghi hình chuyên dụng DVR.
- 3-Có đường truyền internet.

Phương án 3: Dùng camera mạng (camera IP) để thu hình ảnh và truyền hình ảnh qua Internet

Các thiết bị cần thiết:

- 1-Camera mạng cắm trực tiếp vào đường truyền Internet
- 2-Dùng phần mềm cài đặt trên máy tính để xem hoặc xem trực tiếp qua trình duyệt IE.